


# ŠPASN



OŠ BLAŽA ARNIČA LUČE

ŠOLSKO LETO 2012/2013 ŠT. 3

Živijo!

Še zadnjič v tem koledarskem letu vas razveseljujemo z novo številko šolskega časopisa Špasn. Verjamemo, da boste ob prebiranju prispevkov zelo uživali.



### NAGRADNO VPRAŠANJE

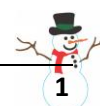
Naj omenimo, da je bila v zadnji nagradni igri zmagovalka Janja Slapnik iz 8. razreda.

### TOKRATNO VPRAŠANJE PA SE GLASI:

**Koliko smrečic najdete v celotnem časopisu?**

Pravilen odgovor napišite na listek in ga do 20. januarja 2013 oddajte v knjižnici. Izžrebali bomo enega nagrajenca.

Timotej Rosc



## INTERVJU Z GOSPO IDO BERGANT

# PO VEČ KOT 35 LETIH POUČEVANJA SE POSLAVLJA

Sredi meseca decembra nas je močno presenetila novica, da odhaja naša učiteljica slovenščine, gospa Ida Bergant, v pokoj. Nikoli ni rada govorila o sebi in svojih načrtih, zato svojega odhoda ni napovedovala.

V vseh letih poučevanja se je trudila, da bi nas veliko naučila, hkrati pa je vedno in povsod poudarjala, kako pomembne so vrednote v življenju. S svojim delom kot učiteljica slovenščine in nemščine, kot mentorica Cankarjevega tekmovanja, bralne značke, šolskega radia, mentorica številnih kulturnih prireditev in še bi lahko naštevali, zapušča močne sledi.

Ob slovesu smo jo poprosili za kratek pogovor.

**Presenetila nas je novica, da z novim letom odhajate v pokoj. Ste odhod že dlje časa načrtovali ali je odločitev prišla iznenada?**

Tega vsekakor nisem načrtovala. Upokojila naj bi se šele naslednje leto, ampak zaradi sprejetja novega zakona sem izkoristila dobo študija in se odločila za odhod.


**Koliko let ste poučevali na OŠ Blaža Arnič Luče?**

35 let in pol.



**Ste bili pred tem zaposleni še kje drugje?**

Ne, na OŠ Blaža Arnič je bilo moje prvo delovno mesto. Tu sem začela in tu svoje poslanstvo zaključujem. Moja službena pot se je začela 1. septembra 1977, ko je bila slovesna otvoritev nove šole. Ob tej priložnosti smo takrat s sedanjimi sodelavkami in prijatelji pripravili kulturno prireditev z recitalom. Tako se mi je ta 1. dan službe še posebej vtisnil v spomin.



**Vam je bilo kdaj žal, da ste izbrali učiteljski poklic?**

Ne, nikoli si nisem želela postati kaj drugega.

**Kako gledate na učiteljski poklic?**

Učiteljstvo je zame zelo plemenito, ampak tudi zelo težko delo. Zahteva celega človeka. Najlepši občutek pri poučevanju je ta, da lahko znanje, ki ga imaš sam, deliš z drugimi. Je kot neka trajna naložba - rezultati vsekakor niso vidni takoj, ampak so plod trdega dela.

**Delala sem pošteno in po svojih najboljših močeh. V kolikor sem bila uspešna, naj presodijo drugi.**

**Učili ste že naše starše; ali je bilo poučevanje pred leti lažje, kot je danes? Smo učenci danes zahtevnejši, kot so bili naši predhodniki?**


Način poučevanja se vsekakor spreminja. Učenci se danes zelo razlikujejo od tistih, ki sem jih poučevala pred leti. Imate veliko predznanja, v veliko pomoč pa so vam tudi računalniki in sodobna tehnologija. Kljub temu pa je pomembno, da se zavedate, da se brez učenja in dela ne da doseči izobrazbe.

**Vem, da boste s seboj odnesli mnogo spominov. Nam lahko zaupate kakšen dogodek, ki se ga radi spominjate?**

Spominov je seveda zelo veliko, saj sem bila razredničarka kar sedmim generacijam. Z veseljem se spominjam vseh zaključnih izletov, krožkov, šol v naravi in drugih ''akcij'', ki smo jih doživeli skupaj skozi vsa leta. Pomembno je, da ste učenci za svoje delo pri pouku nagrajeni in se udeležujete tudi zunajšolskih dejavnosti, pri katerih se z učitelji in drugimi učenci bolj zblížate.

**Na kaj ste v svojem dolgoletnem poučevanju najbolj ponosni?**

Vesela sem, če sem pripomogla k temu, da so moji učenci pridobili izobrazbo, da so uspeli v življenju in postali dobri ljudje.



**S kakšnimi vtisi zapuščate našo šolo?**

Delala sem pošteno in po svojih najboljših močeh. V kolikor sem bila uspešna, naj presodijo drugi. Na lučko šolo, učence in vse sodelavce pa ohranjam najlepše spomine.

**Vedno ste nas presenečali s svojimi globokimi mislimi in bogatim izražanjem. Nam lahko ob slovesu kaj svetujete?**

Dragi učenci, bodite pridni, pošteni in delovni, kajti to so vrednote, ki so v življenju vedno cenjene. Ni važno, kolikokrat padeš, pomembno je, da vedno znova vstaneš, obrišeš prah in greš naprej. Tako se rojevajo uspehi in zmage v življenju.



**Gospa Ida, hvala vam za vse.  
Pogrešali vas bomo!**

Tjaša Čopar in Veronika Marolt




# Zgodilo se je ...

## KATASTROFALNE POPLAVE (5. in 6.11.2012)

V začetku meseca novembra so nas prizadele katastrofalne poplave. Pod vodo je bila skoraj vsa Slovenija. Poplave so najbolj prizadele kraje ob reki Savinji, Dravi, Vipavi, Soči ... Na pomoč ljudem, ki so bili žrtve poplav, so priskočili predvsem gasilci, prostovoljni delavci ter tudi slovenska vojska. Dobra stran poplav za nas učence je bila ta, da smo zaradi plazov in poškodovanih cest 5. in 6.11.2012 ostali kar doma.



Eva Suhodolnik & Janja Moličnik ☺



## TRADICIONALNI SLOVENSKI ZAJTRK (16.11.2012)

Tudi to šolsko leto se je naša šola pridružila projektu Tradicionalni slovenski zajtrk, ki ga je preteklo šolsko leto s pomočjo donatorskih sredstev slovenskih kmetov in mlekarjev uvedlo Ministrstvo za okolje in kmetijstvo v sodelovanju z drugimi ministrstvi, zavodi in agencijami. Letos finančnih sredstev za izvedbo projekta ni bilo, saj so morale šole tradicionalne jedi plačati same.

### IN KAJ SPADA MED TRADICIONALNE SLOVENSKE JEDI, PRIMERNE ZA ZAJTRK?

-med

-mleko



-skuta

-maslo

-jabolko

-kruh



### Učenci smo tak zajtrk z navdušenjem sprejeli, o čemer pričajo tudi spodnje izjave:

Slovenski tradicionalni zajtrk mi je bil zelo všeč, lahko bi se večkrat posluževali naše slovenske hrane, še posebej hrane iz našega okoliša!!!!

Ta zajtrk je bil nekaj posebnega. Mislim, da smo ga jedli bolj spoštljivo, saj smo se ob njem zavedali svojih korenin.

Bil je zelo okusen, vsaj med bi bil lahko večkrat na izbiro.

Zelo mi je bil všeč, pojedel sem kar nekaj kosov kruha.

Ana Mari Glojek, Polona Planinšek



## BRIHTNE GLAVCE –

### DELAVNICE ZA NADARJENE UČENCE (Rečica, 24. 11. 2012)

V soboto, 24.11.2012, so na Rečici potekale delavnice za nadarjene učence. Udeležilo se jih je tudi 13 učencev iz naše šole. Vsak je lahko med ponujenimi možnostmi izbral tisto, ki mu je bila najbolj všeč.

Devetošolci (Patricija, Tjaša, Liza, Veronika, Timotej) smo se za te delavnice še posebej dobro pripravili. Sami smo namreč napisali posodobljeno pravljico Sneguljčico, jo opremili z glasbo, Timotej pa je poskrbel za kostume in rekvizite. S pomočjo naše mentorice Simone Funtek smo aktivno sodelovali pri izvedbi dramske delavnice. Od sodelujočih učencev smo prejeli precej pohval, zato menimo, da je delavnica uspela.

Sicer smo bili malo razočarani, ker so se delavnice začele tako zgodaj. Bilo bi nam ljubše, če bi lahko v soboto počivali doma. Kljub temu se je učencem obrestovalo, saj smo se vsi naučili novih stvari in preživeli dan v odlični družbi.



Uprizoritev Sneguljčice



Kaligrafija




Plesna delavnica



Logika

Liza Vršnik





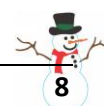

## USTVARJALNOST NA VIŠKU (30. 11. 2012)

Kot je že tradicija na šoli, smo devetošolci zadnji petek v novembru izkoristili za izdelovanje adventnih venčkov. Tokrat smo imeli strokovno pomoč dveh naših bivših učenk - Vlaste in Lare, ki obiskujeta srednjo cvetličarsko šolo v Celju, in njune učiteljice gospe Anje Sotošek. Venčke smo izdelovali iz naravnih materialov, ki smo jih sami nabrali. Vse vence smo uspešno prodali, dobiček pa bomo porabili za končni izlet.



**DEVETOŠOLCI V  
AKCIJI**

Miha Plesnik



## 1. december -

### SVETOVNI DAN BOJA PROTI AIDSU

**Gospa Majda Nerat nas je tudi leto ob svetovnem dnevu boja proti aidsu seznanila ; to razširjeno boleznijo. Nekaj pomembnih dejstev pa smo za vas izbrskali že novinarji.**




**»Priti do ničle: Nič novih HIV infekcij. Nič diskriminacije. Nič z aidsom povezanih smrti.«**

*-1. december je za svetovni dan boja proti aidsu razglasila Svetovna zdravstvena organizacija leta 1988.*


*-Namenjen je vesplošnemu osveščanju in boljši obveščenosti ljudi o možnostih okužbe z virusom in opozarjanju, da je pandemijo aidsa mogoče zajeziiti s posredovanjem ustreznih informacij.*

#### 1. KAJ JE AIDS? Aids, sindrom pridobljene imunske pomanjkljivosti, je končna razvojna stopnja okužbe s HIV, virusom človeške imunske pomanjkljivosti.

Ob okužbi nastopijo zelo različni bolezenski znaki: povišana telesna temperatura, izpuščaji, dolgotrajne driske, kašelj, hujšanje, utrujenost, kožne spremembe, izguba teka, pljučnice, motnje v delovanju osrednjega živčevja itd.



Zdravila ali cepiva proti virusu HIV še ni, obstajajo le zdravila, ki zavirajo razmnoževanje virusa in podaljšujejo življenjsko dobo okuženih oseb. Okužba s HIV se praviloma konča s smrtjo.



## **2. Vsako uro se okuži z virusom HIV več kot 300 ljudi**

	Število ljudi, ki živijo s HIV	Novo okužbe s HIV	Umrli zaradi AIDS-a	Okuženi odrasli s HIV (%)
<b>SKUPAJ</b>	<b>33.400.000</b>	<b>2.700 000</b>	<b>2. 000.000</b>	<b>0,8</b>
Podsaharska Afrika	22.400.000	1.900.000	1.400.000	5,2
Južna in JV Azija	3.800.000	280 000	270 000	0,3
Vzhodna Azija	850.000	75 000	59 000	<0,1
Latinska Amerika	2.000.000	170 000	77 000	0,6
Severna Amerika	1.400.000	55 000	25 000	0,4
<b>Zahodna in osrednja Evropa</b>	<b>850.000</b>	<b>30 000</b>	<b>13 000</b>	<b>0,3</b>
Vzhodna Evropa in osrednja Azija	1.500.000	110 000	87 000	0,7
Karibsko otočje	240.000	20 000	12 000	1
Srednji vzhod in Severna Afrika	310.000	35 000	20 000	0,2
Oceanija	59.000	3 900	2 000	0,3

Podatki o svetovni epidemiji HIV in aids, velike regije sveta, 2008

VIR: [http://www.stat.si/novica\\_prikazi.aspx?id=3603](http://www.stat.si/novica_prikazi.aspx?id=3603)

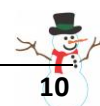


Tjaša Čopar

### **BESEDIČICA 9 (3. 12. 2012)**

Na OŠ Ljubno ob Savinji se je v ponedeljek, 3. 12. 2012, na »ta veseli dan kulture«, odvijala že deveta BESEDIČICA. Gre za tradicionalno srečanje mladih literarnih ustvarjalcev zgornjesavinjskih osnovnih šol, ki ga v sodelovanju z gostujočo šolo pripravlja JSKD Mozirje. Zanimivemu kulturnemu programu ljubenskih učencev so sledili nastopi učencev, ki se radi igrajo z besedami v prozni ali pesniški obliki. Sodelovalo je tudi pet učencev naše šole, ki so predstavili svoja avtorska besedila. Sklepne ugotovitve je mladim pesnikom in pisateljem predstavila vodja strokovne komisije, pesnica Ana Porenta. Pohvalila je vse nastopajoče literarne ustvarjalce in izpostavila tiste, ki so s svojimi besedili še posebej izstopali.

Med njimi je bil nagrajen tudi učenec 5. razreda, Blaž Zamernik. ČESTITAMO!





## OSMOŠOLCI V RAKOVEM ŠKOCJANU

(10. – 14. 12. 2012)

Od 10. do 14.12.2012 so se naši osmošolci zadrževali v šoli v naravi - v Rakovem Škocjanu. V spremstvu učiteljic Simone Funtek in Alenke Kos so doživeli mnogo zanimivega: veliko so hodili, se naužili svežega zraka, veslali, plezali na naravni steni, se pomerili v lokostrelstvu ... Postali so stezosledci, jamarji in še bi lahko naštevali. Skratka - zabavali so se in uživali ... , nekaj težav so jim delala le domska pravila, ki zahtevajo spanje že od desete ure dalje.



## In kaj so nam zaupali?

1. V Rakovem Škocjanu mi je bilo zelo všeč, večino prostega časa in večernih uric smo preživeli v sobi Karlovica - to mi bo ostalo najbolj v spominu. Najhujši trenutki pa so bili, ko smo morali pospraviti in spakirati stvari in oditi nazaj domov. Drugače pa je bilo noro dobro.
2. Kljub mrzlem vremenu je bilo zelo lepo. Kuhar je bil d'best. Nočni sprehod in tek na smučeh mi je bil zelo zanimiv. Plezanje ter spust pa je bil res najboljši. Učitelji so bili kljub strogim pravilom zelo zabavni in zanimivi. Rakov Škocjan mi bo vstal v zelo lepem spominu in se bom rad vrnil nazaj.
3. Najbolj mi je bilo všeč, ko smo veslali in odšli na nočni sprehod brez svetilk. Bilo me je zelo strah. Učitelji so bili super. V Rakov Škocjan bi z veseljem odšla še enkrat.

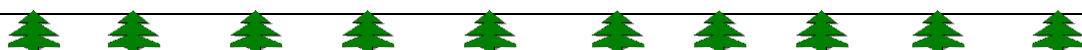
Eva Suhodolnik in Janja Moličnik

## ŠESTOŠOLCI NA ROGLI

(10. 12. – 14. 12.  
2012)




Tudi naši šestošolci so dneve od 10. do 14. 12. 2012 preživeli v šoli v naravi, in sicer na Rogli. Tam so se učili smučanja, vožnje po sedežnici ... Za nekatere je bil to zelo velik izziv, saj so prvič stali na smučkah.



Zatrtili so nam, da jim je bilo na Rogli zelo všeč, saj so bili pogoji za smučanje odlični. Tudi s hrano so bili zadovoljni. Všeč pa so jim bile tudi druge aktivnosti, ki so jim popestrile bivanje. Preizkusili so namreč tudi sankališče, plezalno steno, imeli so zabavo v disku ... Predvsem pa so se lahko družili in s sabo prinesli mnogo lepih vtisov.

Eva Suhodolnik in Janja Moličnik




## NAJMLAJŠE JE OBISKAL BOŽIČEK (19. 12. 2012)

Tik pred izidom 3. številke časopisa Špasn je v šolski avli naše najmlajše obiskal Božiček. Vzgojiteljice so se izvrstno izkazale z lutkovno igrico Metka in račka, ki je obiskovalce zelo navdušila. Svoje pa je seveda dodal dobri mož Božiček, ki je otroke obdaril.






# foto-utrinki



David Podlesnik





## PRIHAJAJO PRAZNIKI

Pa je tu! Veseli december! Po mnenju mnogih najbolj pravljichen mesec. Roko na srce, čas pred božičem in novim letom se vsakogar dotakne na poseben način. December je čas srečanj in druženj. Vzamemo si čas zase, za družino in za prijatelje. Malo manj delamo in se malo bolj zabavamo. Vsakdanje težave pa za nekaj časa zbledijo v ozadju prazničnih dogodkov. Novoletne lučke, okrašene ulice in zimska idila dajejo temu času še posebno prazničen pridih. Ta mesec praznujemo božič, silvestrovo, obiščejo pa nas tudi dobri možje. Opise in nasvete, kako praznovati te praznike, pa najdete v nadaljevanju članka.

### Okrasitev

Nobeno novo leto ne mine brez pisanih okraskov, ki še polepšajo vaš dom. Preprosta, pravilna strategija ter malo ustvarjalnosti so tiste prednosti, ki gredo skupaj, ko gre za praznično okrasitev doma. S temi idejami boste pričarali vzdušje tudi v vašem domu.

### Okrasitev smrečice

Novoletna smrečica je tista, ki bo središče vašega praznovanja. Za lepo okrasitev sploh niso potrebne drage lučke, potrebujete le malo ustvarjalnosti, najbolj pomembno pa je, da ob delu uživajte.

Že v preteklosti so ljudje okraševali smrečico s piškoti. To predlagamo tudi vam, saj se že ob izdelavi le-teh zelo zabavate, poleg tega pa izgledajo prijetno domače. Največ ljudi se še vedno odloča za kupljene bunkice, katerim lahko dodate še trakove in lučke. Ker pa poskušamo razviti vašo ustvarjalnost, vam dajemo še nekaj nasvetov.

Napihnite vodni balonček in ga prelepitate z volno, ki ste jo prej namakali v lepilo. Lepilo enostavno pripravite iz moke in vode. Ko se volna posuši, počite balonček in ga odstranite, ne da bi poškodovali



okrasek. Nanj navežete še vrstico in okrasek je pripravljen, da ga obesite.

Okraske lahko izdelate tudi iz fimo-mase; priporočamo, naj izgledajo kot piškotki.



Preprost in lep je tudi okrasek iz lubja. Izdelava je prikazana v slikah.




## Darila

Darila so postala sestavni del praznikov. Z njimi ne pretiravajte, majhne pozornosti pa lahko kljub temu pričarajo nasmeh na obrazih vaših bližnjih.

### Podarimo lahko:

- skodelice z osebniimi fotografijami,
- doma narejene voščilnice,
- domače slaščice,
- toplo kapo ali šal,
- CD priljubljene skupine,
- presenetite lahko tudi z okusnim zajtrkom.



## Hrana

Božično-novoletni prazniki so nam pri srcu tudi zaradi dobre hrane! Specite piškote, ki bodo razveselili vas in vaše najbližje. Pustite ustvarjalnosti prosto pot, ideje pa razberite iz slik.



Tradicionalni medenjaki, za katere ima najboljši recept gotovo babica.



Za te piškote se boste morali malce bolj potruditi, vendar bo rezultat vreden tega.

### Za božični čaj potrebujete:

- 2 čajni žlički cimetovega čaja
- $\frac{1}{2}$  ali manj cimetove palčke
- 1 zvezdico zvezdastega janeža
- 2 nageljni žbici ali klinčka
- 4 rezine svežega ali posušenega ingverja
- $\frac{1}{2}$  litra vode



### Božični kompot

Božično veselje bo še toliko večje, ko bomo ob odpiranju daril ali božični večerji postregli z odličnim kompotom.

- 3 jabolka
- 100 g sliv
- 3 čvrste hruške
- 100 g majhnih marelic
- 5 dl vode
- 70 g rjavega sladkorja
- 1 žlička mletega cimeta
- 3 zvezdasti janeži



## BOŽIČNA GLASBA

Božično vzdušje bo popolno šele, ko si boste zavrteli božično glasbo. Nekatere pesmi so postale že tradicionalne, zato ne smejo manjkati med prazniki.

### Tuje:

- White Christmas - Bing Crosby
- Last Christmas - Wham
- All I want for Christmas is you - Mariah Carey
- Santa Claus is coming to town - Frank Sinatra
- Jingle Bells
- Mistletoe - Justin Bieber
- Santa Baby - Eartha Kitt
- Jingle bell rock - Bobby Helms


### Domače:

- Silvestrski poljub - Alfi Nipič
- Bela snežinka - Veter
- Na božično noč - Pop Design

Leto se nevezdržno približuje koncu. Upamo, da ste ga preživeli po vaših pričakovanjih. Mogoče preživimo še en konec sveta :) zato vam mi za leto, ki sledi, želimo, naj bo radosti polno, brez solza in skrbi!



Patricija Resnik in Liza Vršnik



## NEKAJ ZANIMIVOSTI O BOŽIČU IN NOVEM LETU

Tradicionalne barve božiča so zelena, rdeča in zlata. Zelena simbolizira življenja in ponovno rojstvo, rdeča Kristusovo kri, zlata pa predstavlja svetlobo; tudi bogastvo.



Božična drevesca rastejo približno 15 let, preden jih posekajo.

Božična drevesca se v ZDA prodajajo že od leta 1850.

Po podatkih, analiziranih iz objav na Facebooku, se pari najpogosteje razidejo do 14 dni pred božičem.



V Nemčiji verjamejo, da lahko na "Heiligabend" ali božični večer ljudje, ki so čisti v srcu, slišijo govoriti živali.

Alabama je bil prva zvezna država, ki je uradno priznala božič leta 1836.

Vsako leto samo v ZDA pošljejo več kot 3 milijarde božičnih voščilnic.

Veronika Marolt ©



## PIROTEHNIKA: Previdnost ne bo odveč!

V prazničnem času, ki se nezadržno bliža, narašča tudi uporaba pirotehničnih sredstev.

**Ne pozabite na zakonske uredbe v zvezi z uporabo pirotehniko!**

V Sloveniji promet in uporabo pirotehničnih izdelkov ureja Zakon o eksplozivih, po katerem spadajo petarde v II. razred pirotehničnih izdelkov. Mladoletnikom do 15 leta starosti je dovoljena prodaja in uporaba pirotehničnih izdelkov razreda II le, če so pod nadzorstvom staršev ali skrbnikov. Prodaja tovrstnih izdelkov je po zakonu dovoljena od 19. do 31. decembra, uporaba pa od 26. decembra do 2. januarja, vendar pa ne v strnjjenih stanovanjskih naseljih, v zgradbah in vseh zaprtih prostorih, v bližini bolnišnic, v prevoznih sredstvih za potniški promet in na površinah, kjer potekajo javni shodi ali javne prireditve.

**Le pod nadzorom staršev si lahko silvestrski večer popestrite z lastnim ognjemetom!**




### In kaj imate na voljo?

**Ognjemeta baterija** je pirotehnični izdelek, sestavljen iz več kartonastih tulcev, povezanih v celoto, iz katerih se izstreljujejo ognjemeti. Imajo lahko mnogo efektov; vse od žvižga s pokom do pravega ognjemeta. Cene so zelo različne, odvisne od efekta baterije.



**Petarda** je pirotehnični izdelek, čigar glavni namen je pok, svetlobni efekt pa le posledica prvega. Praviloma so to kartonasti tulci različnih dolžin, napolnjeni s smodnikom ali kakšno drugo eksplozivno zmesjo, ki so na enem koncu zaprti s čepom, na drugem pa je nameščeno sredstvo za vžig.

**Raketa** je pirotehnični izdelek na leseni palici s pirotehničnim pogonom. Po prižigu raketa poleti v nebo (od 20 do 100m) in eksplodira. Po navadi ustvari lepo rožo na nebu. Rakete so prvi izumili Kitajci že v 15. stoletju.



**Rimska sveča** je vrsta ognjemeta z dolgim tankim papirnatim tulcem, ki vsebuje plasti pirotehničnih »zvezd«. Ob sprožitvi ognjemet posamič izstreljuje goreče zvezde. Ima 20 strellov.

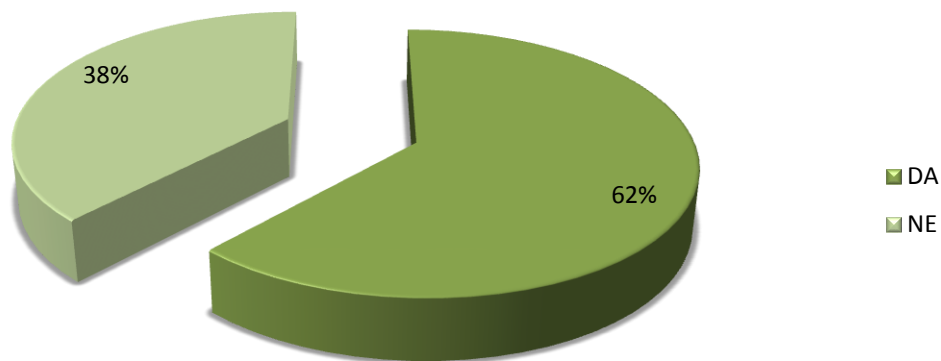
David Podlesnik



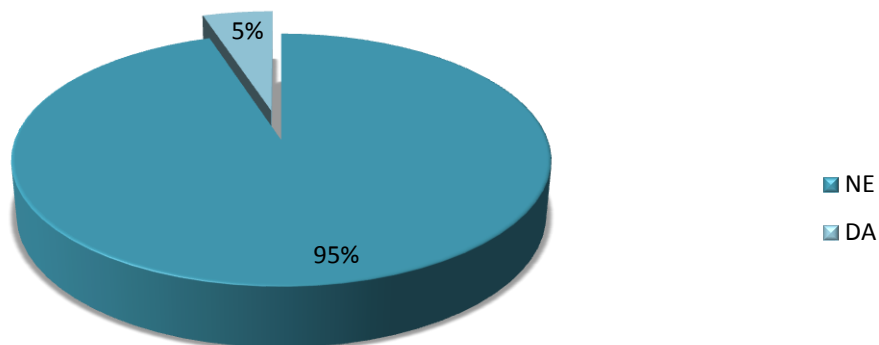
## ANKETA O PIROTEHNIČNIH SREDSTVIH

Naredili smo anketo o uporabi pirotehnik. Zanimalo nas je, koliko naših osnovnošolcev že uporablja pirotehniko. Dobili smo zanimive odgovore. Komentar ni potreben!

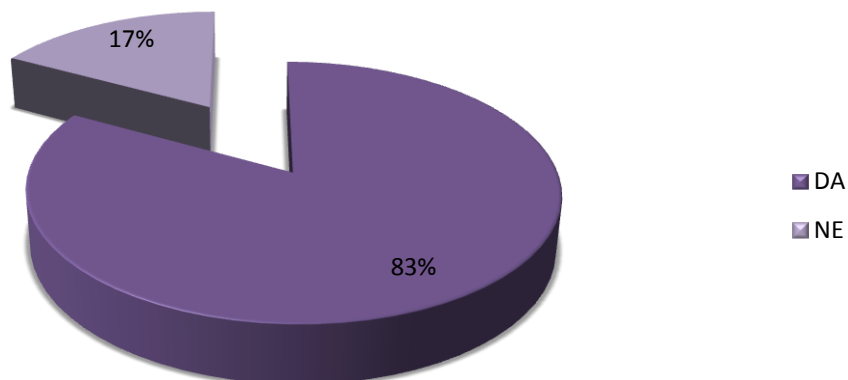
### ALI UPORABLJAŠ PIROTEHNIČNA SREDSTVA?



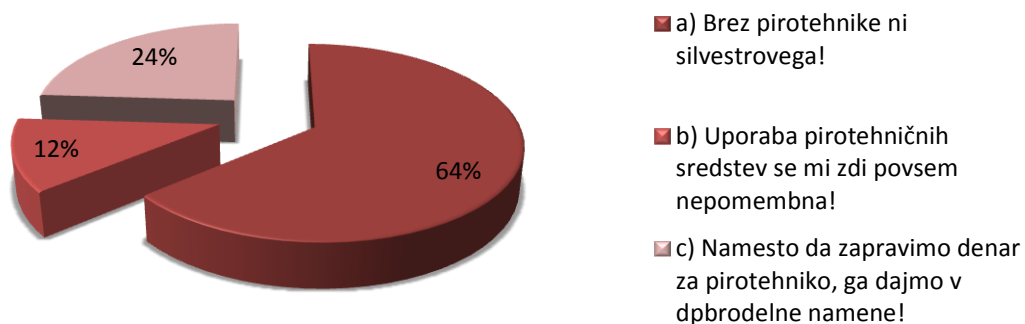
### ALI SI BIL ŽE KDAJ PRIČA POŠKODBI ZARADI UPORABE PIROTEHNIČNIH SREDSTEV?



## ALI IMATE ZA NOVO LETO DOMA OGNJEMET?




## OBKROŽI TRDITEV, S KATERO SE NAJBOLJ STRINJAŠ!



**Pri uporabi pirotehničnih sredstev bodite zelo pazljivi,  
da ne bo prišlo do nesreče.**

Janja Moličnik in Eva Suhodolnik





## PRESENETIMO DOMAČE

Ok ok, prišel je december in s tem čas, ko je dobra hrana v družini več kot pomembna. Mame so živčne, pospravljajo hišo, perejo, kuhajo in ker smo mi najboljši otroci na svetu, lahko stopimo v kuhinjo in pripravimo "božično presenečenje". Torej, božični piškoti bi bili več kot odlično presenečenje. A ker priprava le-teh vzame precej časa, si stvar olajšajmo in pripravimo .... PALAČINKE☺. Seveda hočemo, da naše palačinke izgledajo čim bolj profesionalno, zato vam novinarji tukaj nudimo prvo pomoč v stiski. Pripravili smo vam super mega awsum recept za kakavove palačinke s polnilom iz bele čokolade.

Yeahh he he, pa veliko sreče!

### SESTAVINE

#### Palačinke:

- 150 g moka
- 50 g kakava
- 2 jajci
- 3 dl mleka
- 1,5 dl mineralne vode
- žličko sladkorja v prahu

#### Nadev:

- 100 g bele čokolade
- 150 ml stepene smetane
- 2 žlički sladkorja v prahu

### PRIPRAVA

**Korak 1.:** Zmešaj mleko, mineralno vodo in jajca. V drugi skledi zmešaj kakav, moko in sladkor v prahu, ti dve masi nato združi v eno. Vse skupaj dobro premešaj in speci palačinke. Pred polnjenjem z belim nadevom počakaj, da se te nekoliko ohladijo.

**Korak 2.:** V posodi na štedilniku stopi belo čokolado in stepi smetano. Počasi dodajaj stopljeno belo čokolado v stepeno smetano in vse skupaj dobro premešaj.

**Korak 3.:** Palačinke napolni z mešanico, po želji na vrhu dodaj stepeno smetano, mlete mandlje, orehe, kokos ali naribano temno čokolado.

### IN ŠE ZADNJI KORAK ...

Na mizo postavi rože, prižgi dišečo svečko in wuala, od mame dobiš še eno bonus točko pred božičem.




Tjaša Čopar



Sam svoj mojster: IZDELAJ SI SVOJE OKRASKE


BOB - ČNOZOVOLJE - NZIČAS



# SREBRNA SNEŽINKA

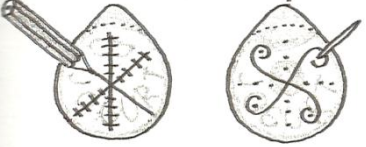
*Petra F. Škrjanc*

Shrani pokrovčka dveh jogurtov. Umij ju z vodo in posuši. Na trdi podlagi ju zravnaj. Z nohtom na palcu povleci od sredine proti robu.




Po mizi razgrni kuhinjsko krpo. Nanjo položi pokrovčka, tako da bo potiskana stran obrnjena navzgor.

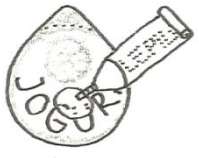

Na pokrovček z ošiljenim svinčnikom ali zobotrebcom narisi čim bolj zanimivo snežinko. Tam, kjer boš pritisnila s konico, se bo svetleča stran izbočila. Končana risba bo reliefno izstopala.



Z različnimi pisali lahko delaš celo debelejšje ali tanjše črte in črtice ter večje ali manjše pike. Če se zmotiš, lahko risbo zbriseš z nohtom.



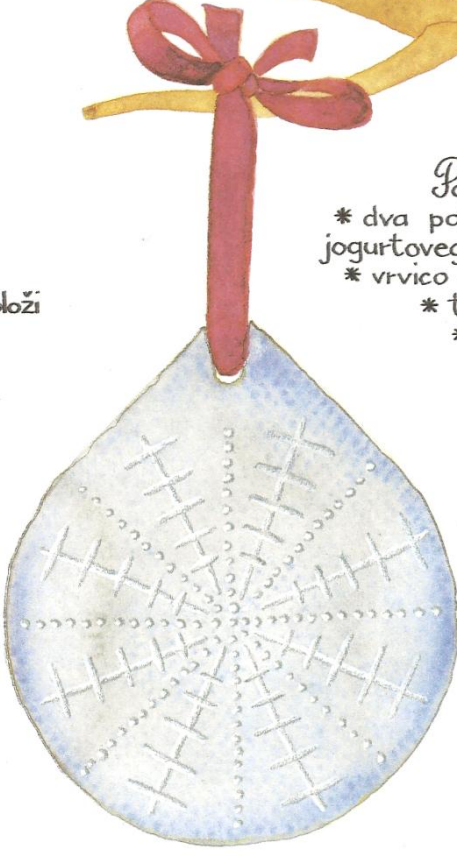
Poišči primeren košček tršega papirja. Na potiskano stran prvega pokrovčka s prstom namazi lepilo. Dobro ga razmaži predvsem po robovih.

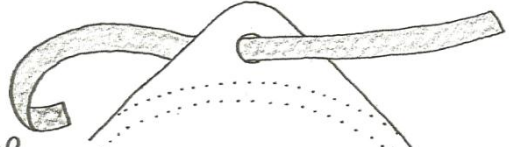
Pokrovček previdno prilepi na papir. Ko se lepilo posuši, s škarjami obrezi robove. Enako prilepi tudi drugi pokrovček na drugo stran.

Potrebujes:

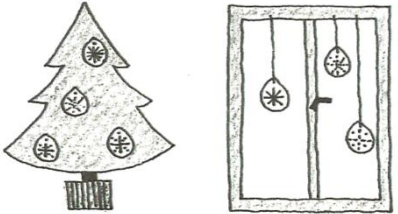
- \* dva pokrovčka z jogurtovega lončka
- \* vrvico ali trakec
- \* trši papir
- \* svinčnik
- \* škarje
- \* lepilo



”Repek” obeska preluknjaj z luknjačem. Skozi luknjico napelji svilen trakec ali svetlečo vrvico za darila.



S snežinkami lahko okrašaš jelko ali pa jih obesiš na okno ali suho vejo.



Vir: Revija Otrok in družina, št. 12/1999



## NAJ VAM LETO 2012 PRINESE ...

V predprazničnem času se še posebej pogosto spomnimo na prijatelje in znance ter jim poklanjamo lepe želje. Z nekaterimi se bomo obdarili, večine pa se bomo spomnili z voščilom.

Mogoče vam bo prav prišlo nekaj naših predlogov.

*vse, kar je minilo, se enkrat je rodilo, tako se staro novemu je umaknilo. Da bi z radostjo, srečo in ljubeznijo te obilno obdarilo. Naj diši v tem krhkem svetu po ljubezni, miru, zdravju in sreči!*




*Ko bi mogel, ko bi znal,  
bi pravo srečo ti poslal!  
Tako pa pišem ti le želje,  
naj sama k tebi se zapelje.  
Naj bodo z njo še zdravje, smeh  
ter zadovoljstva zvrhan meh!*



*So dnevi in trenutki, polni sreče in miline, ko  
radostni oči zapremo in si tiho zaželimo, da ne  
mine. vesel božič!*

vedno imamo polno želja, a vseh se uresničiti ne da. Če volja je trdna in zdravja dovolj, 2013 bo leto in pol. Novega pa ne priganjaj, presenetiti se daj!



Miha Plesnik



V LETU 2013 VAM ŽELIMO ...

21. lepe  
ocene

3. obilo  
snega

2. prijazen  
nasmeh

8. čim manj  
testov

1. veliko  
ljubezni

5. mnogo  
daril

7. veselje v  
duši

23. več miru

9. slastno  
čokolado

6. veliko  
izpoljenih želja

4. precej  
sreče

11. daljše  
počitnice

22. veliko  
petic

14. sončne  
dni

10. veliko  
smučanja

12. obilo  
zdravja

13. čim manj  
sporov

15. manj  
protestov

17. dosti  
lepih pesmi

24. več  
spoštovanja

16. čim manj  
žalosti

18. več  
sprostitve

19. čim več  
lepih trenutkov


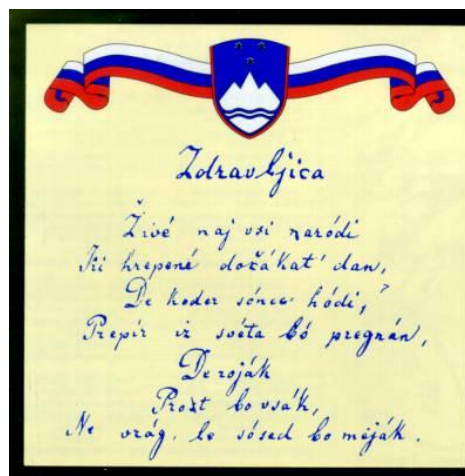
20. manj  
poškodb

## DAN SAMOSTOJNOSTI

Kot Slovenci pa ne smemo mimo še enega praznika v decembru. Pogumno priborjenega, pomembnega, našega, slovenskega ... Seveda veste, da 26. decembra praznujemo dan samostojnosti. Zavedati se moramo, da je vse, česar smo deležni, poseben dar. Dar, ki ga ne bi bilo, če ne bi bili svobodni. Osvobojeni, postavljeni na lastne noge, samostojni ...

### ČESTITKE OB DNEVU SAMOSTOJNOSTI!

**Bodimo ponosni na naše simbole: na zastavo, grb in himno. Zelo pomembni so, brez njih kot narod ne bi pomenili ničesar!**



## HOROSKOP

### VODNAR: 21.1. -18.2.

Pretekli meseci niso bili tako ugodni kot bo ta, zato se kar pripravite na vroče dogajanje. Zabav in druženja vam ne bo manjkalo, pravzaprav boste uživali v pravem pomenu besede. Prejemali boste nadpovprečno veliko pozornosti nasprotnega spola, kar bo ugodno vplivalo tudi na vašo samopodobo, zaradi tega pa si boste prihranili tudi težave na zdravstvenem področju.

### RIBI: 19.2. -20.3.

V ljubezni se vam ne obeta nič novega. Nič se ne bo premaknilo in to vas bo spravljal v obup. Na trenutke boste osamljeni, kar vam bo še dodatno jemalo energijo. Če imate partnerja, se ne boste mogli izogniti določenim prepirom, vendar se bo situacija kaj hitro izboljšala. Zabavali se boste v družbi prijateljev, kar bo prava osvežitev. Spoznali boste, da se znate še vedno do solz nasmejati, če le želite.

### OVEN: 21.3. -20.4.

Ne bodite presenečeni, če se vam bodo v tem mesecu dogajale stvari, na katere niste računali niti v vaših najbolj skritih sanjah. Mesec december bo v tem letu mesec sprememb, zato se kar pripravite nanje. Morda bodo nekatere od njih šokantne ali pa celo malenkost boleče, vendar boste kaj hitro spoznali njihove prednosti. Ponovno boste lahko z optimizmom zrlji v prihodnost.

### BIK: 21.4. -20.5.


V trenutkih obupa se obrnite na najbližje, saj vam bodo vedno stali ob strani. Spravili vas bodo v dobro voljo in vam na ustnice ponovno narisali nasmeh, svet pa se vam bo v trenutku zazdel lepši. Mesec, ki je pred vami, vam namreč prinaša tako prijetne kot manj prijetne trenutke, vsi pa se vam bodo vtisnili v spomin zaradi svoje edinstvenosti.

### DVOJČKA 21.5. -20.6.

Naučite se igrati z domišljijo in si ne postavljajte meja. Ovire in meje so namreč le v vaši glavi. Predstavljajte si, da je življenje pravljica, kjer je vse mogoče in tako tudi delujte. Če boste storili tako, je pred vami prav čaroben zimski mesec.

### RAK:21.6. -22.7.

Pred vami je čudovit mesec, v katerem bo poudarek predvsem na čustvih. Že prvega v mesecu boste začutili prve spremembe. Najverjetneje boste začeli z novim obdobjem na osebnostnem področju. Uživali boste v sreči in miru, zadovoljni boste sami s seboj, kar se bo pozitivno odrazilo tudi na ostalih področjih.



**LEV:23.7.-22.8.**

V tem mesecu se boste vezani predvsem posvečali obstoječemu partnerstvu. To bo namreč precej kritičen čas zanj. Čustva se bodo morda ohladila celo do mere, da partnerstva ne bo več moč postaviti nazaj na pravo mesto. Vendar razloga, da bi vrgli puško v koruzo, ne bo. Če boste sledili sebi in svojim čustvom, ne boste imeli razloga za strah.

**DEVICA:23.8.-22.9.**

Vaše počutje bo fantastično. Dobili boste nov zagon, vse se vam bo zdelo lepše in lažje, poleg tega pa se boste pripravljene soočiti z okolico, ki vam nagaja. Sprejeli boste nekaj pomembnih odločitev in opravili nekaj zelo pomembnih in odločilnih zadev. Drugi vas bodo pri tem upoštevali in celo podpirali.

**TEHTNICA:23.9.-23.10.**

Možnosti bodo vedno manjše, vi pa boste zahtevali vedno več. Bodite realni in ne pričakujte preveč, da ne boste leta končali razočarani. Če boste prevzetni, bi utegnili za to plačati visoko ceno, zato se zavedajte svojih psihičnih in fizičnih zmognosti in delujte v tem okviru. Na splošno bo ta mesec prežet z romantiko in strastjo.

**ŠKORPIJON:24.10-22.11.**

V tem mesecu boste na splošno precej nervozni. Najkasneje v sredini meseca pa se bo stanje začelo vsaj delno umirjati. Imeli boste ogromno obveznosti, vsi pa vas bodo še dodatno priganjali. Vzemite le toliko dela, kolikor ga boste lahko opravili, ostalo prepustite drugim.


**STRELEC:23.11-21.12**

V tem mesecu vam bo ljubezen še posebej naklonjena. Potrudite se, saj ne boste imeli več takšnih priložnosti. Dnevi, ki so pred vami, bodo nadvse dinamični, obetate si lahko celo drastične spremembe.


**KOZOROG: 22.12- 20.1.**

Prejšnji mesec vam je šlo zelo slabo, a v bodoče boste zelo napredovali. Našli boste tudi svojo veliko ljubezen. Končno boste po dolgem času zadovoljni sami s seboj, na življenje pa boste gledali z optimizmom. Izzive, ki vam bodo prihajali na pot, boste sprejemali skorajda z navdušenjem.


Ana Mari Glojek in Polona Planinšek



# ZIMSKA NAPAKA



Jaka Vavdi





## NOVINARJI:

JAKA VAVDI

TJAŠA ČOPAR

PATRICIJA RESNIK

VERONIKA MAROLT

LIZA VRŠNIK

JANJA MOLIČNIK

EVA SUHODOLNIK

TIMOTEJ ROSC

ANA MARI GLOJEK

POLONA PLANINŠEK

MIHA PLESNIK

DAVID PODLESNIK



**NASLOVNICA :** TIMOTEJ ROSC

**OBLIKOVANJE:** TIMOTEJ ROSC, SIMONA FUNTEK

**FOTOGRAFIJE:** RAJKO RUDNIK, NOVINARJI

**MENTORICA:** SIMONA FUNTEK

# VESEL BOŽIČ IN SREČNO NOVO LETO 2013!

