

BOŽIČNO-NOVOLETNI ŠPASN

december 2008



pogovor z Miklavžem

ideje za darila

bodi cool

sami izdelajmo okraske

praznični jedilnik


novoletna voščila

horoskop

Osnovna šola Blaža Arniča Luče

Prazniki so pred vrati. Božič je čas miru, družinske idile, ljubezni, daril in ... Z novim letom pa prihaja v naša srca nek nov val pričakovanj in načrtov. Ker se praznični dnevi tako ali drugače dotaknejo vsakega izmed nas, smo jim dali prostor tudi v tej številki časopisa Špasn. V njem boste gotovo našli kaj zanimivega zase. Ob delu smo se zabavale in upamo, da se boste ob branju našega časopisa razvedrili tudi vi.

Sara Podlesnik



IZ VSEBINE:

Darila dobijo prav vsi otroci ...	
Literarno-likovne strani	
Obdarujmo se	
Zaželim si	
Predpraznični utrip.....	
Recepti	
Modne strani	
Zabavne strani	

VESEL BOŽIČ IN SREČNO, LJUBEZNI IN DOBRIH OCEN POLNO NOVO LETO 2009

VAM ŽELIMO NOVINARKE ŠOLSKEGA ČASOPISA ŠPASN Z
MENTORICO SIMONO FUNTEK



DARILA DOBIJO PRAV VSI OTROCI

POGOVOR S SVETIM MIKLAVŽEM

V Lučah in Solčavi smo na delu ujeli našega dragega Miklavža. Med množičnim obdarovanjem smo ga malce zmotili in ga vprašali o delu, ki ga opravlja.

1. Kako je mogoče obdariti vse otroke na svetu v eni sami noči?

Zelo težko. Vendar imam zato tudi angelce, ki mi pridno pomagajo. Sreča je tudi, da ni na vseh koncih sveta hkrati noč in zato imam nekoliko več časa.

2. Kako vam uspe pobrati vsa pisma? Ste že kdaj kakšnega pozabili ?

Pisma začnem ponekod pobirati že kakšen mesec pred mojim godom. Največkrat jih pobrem spotoma, ko hodim opazovat moje otroke. Nikoli še nisem pozabil pisma, ki ga je napisal katerikoli otrok, željan mojega darila. Enkrat pa se mi je res zgodilo, da mi je neka deklica napisala pismo, njen mlajši brat pa ne. Napisal mi ga je šele na večer, ko sem že nosil darila. Na srečo sem imel v svojem košu še nekaj rezervnih daril in vse je bilo urejeno.

3. Na kakšen način presodite, če si je otrok zaslužil darilo?

Skozi vse leto spremljam, kako pridni so otroci. Opazujem jih pri igri, učenju, molitvi - skratka vedno. Pridno si vse zapišem v svojo zlato knjigo in potem se lažje odločim.



4. Zakaj nekateri otroci ne dobijo vsega, kar si zaželi?

Čisto vsega otroci res ne morejo dobiti. Saj poznate mojo zgodbo - najprej sem revnim deklicam prinesel zlata jabolka. Deklice so bile res ubožne in zato so si to tudi zaslužile. Dandanašnji pa imajo nekateri otroci že tako vsega dovolj, a mi še vseeno pišejo za gore daril. Vsak otrok dobi od mene darilo, ki si ga je zaslužil.

5. Koliko ste stari?

Leta mi že kar močno nagajajo. Če se prav spomnim, sem letos praznoval svoj 793. god. Ali pa mogoče 895.?

6. Ali sami pečete kekse?

Neeee! Toliko keksov sam nikakor ne bi mogel napeči. Pomagajo mi moji angelci. Kadar zvečer opazite rdeče nebo, takrat naše peči za peko keksov delujejo s polno paro.

7. Kako zgleda vaše bivališče?

Moj dom je v nebesih. Postelja in blazine so iz mehkih oblakov. Strehe nad glavo ne potrebujem, saj pri nas vedno sveti sonce in nikoli ne dežuje.

8. Ali uporabljate sodobno tehnologijo - računalnik, telefon...?

Ne, tega ne uporabljam, ker še vedno najbolj verjamem in zaupam svoji zlati knjigi. Računalniki pa mi tako ali tako niso všeč, ker otroci preveč časa preživite za temi aparaturami. Vedno manj se igrate, pogovarjate, molite....

9. Ali kaj prijeteljujete z Božičkom in Dedkom Mrazom?

Seveda smo veliki prijatelji. Ko odbije polnoč in se vi poveselitate v novo leto, takrat skupaj odidemo na kratek dopust. Traja le nekaj dni, a se imamo vseeno zelo lepo. Pripovedujemo si prigode z naših obdarovanj. Potem pa se spet začnejo priprave na decembrska obdarovanja.



10. Kaj bi sporočili otrokom?

Otroci! Bodite pridni v šoli in doma. Ubogajte in spoštujte - ne samo svoje starše in učitelje, ampak tudi vse, ki so starejši od vas. Le pojdite še kdaj na svež zrak s svojimi vrstniki in se prepričajte, da so igre na vašem dvorišču veliko lepše od tistih na računalniku. Večkrat pojdite v cerkev in skupaj s starši zmolite kakšno lepo molitev. Do naslednjega leta pa ne pozabite: Bodite pridni in vedite - Miklavž vas ima rad.

Ko pa je Sveti Miklavž moral odditi, mi je ukazal zapreti oči, da ne bi videla, kam se bo odpravil. Za hip sem jih zaprla in že ga ni bilo več.



Doroteja Slapnik



USTVARJALNA ŽILICA



Konec novembra smo na šoli razpisali nagradni literarno-likovni natečaj, s katerim smo vas povabili, da prikličete na dan svojo pisateljsko oz. pesniško žilico ali svoj umetniški talent. Žal ste se našemu povabilu odzvali le redki. Izmed prispevkov smo izbrali najboljše, ki jih tu objavljamo. UŽIVAJTE OB BRANJU.



Eva Kladnik in Klavdija Tostovršnik



IDILA

Hodim, a ne vem, kam grem.
Iščem, a ne vem, kaj potrebujem.
Bojim se, a ne vem česa.
Tavam v temi brez duše in telesa.

Je v meni maščevanje?
Ali grenko priznanje.
Da si v teh prazničnih dneh,
brišem solze v očeh.

Ne vem, kaj mi je,
ko s solzami ubadam se.
Prvi sneg in te snežinke v laseh,
te ponavadi spravijo v smeh.

Poslušam tišino, ko gledam praznino.
Zagledam mesečino, pogrešam tvojo bližino.
Ta novoletna noč bo zame kot pekel vroč.
Ker tebe ob meni ni, zame idile ni.

Adrijana Supin



Lidija
Škrubej



ZALJUBLJEN BOŽIČ

Bilo je nekaj dni do božiča.

Neli je slonela skozi okno in opazovala snežinke, ki so nemo padale na tla. Misli so ji begale k sosednjemu bloku, kjer je živel Miha. Miha ji je bil zelo všeč. »Kako je lep in kako lepe oči ima,« si je mislila Neli. Vendar je bil Miha preveč zagret za motorje in podobno mehanizacijo.

»Neli!« jo je nenadoma nekaj predramilo iz sna. Kaj, kdo je bil to? Je bil Miha? »Neli, takoj pospravi sobo, nato pa se pojdi učiti!« je sitnarila njena mama. »Okej,« je rekla Neli in mama je odšla.

Zjutraj je Neli pohitela, saj je že zamujala v šolo. Ko je končno prispela, je zagledala Miha. Začela je glasno govoriti s prijateljico Anastazijo, da bi prikrila svojo zadrego. Govorili sta o fantih. Ni je videl. Vsaj Neli si je tako mislila. Pouk se je vlekel v nedogled. Končno je le napočil konec. Neli se je veselila, saj je bil petek pred počitnicami.

Po prihodu domov se je odločila, da bo malo počistila svojo torbo. V njej je našla popisane papirčke in podobno kramo ter ... božično čestitko. V njej je bil verz in na koncu... Neli je trikrat prebrala. Pisalo je: Jutri ob štirih pod drevesom v parku! Miha.

Neli je bila presrečna. Končno so se njene sanje uresničevale. Dan se je vlekel kot pouk. Prav tako se je vlekla sobota in Neli je težko pričakovala dogovorjeno uro. Noro je izbirala primerno oblačilo, ko je v sobo vstopila mama. Neli ji je pojasnila, da gresta s prijateljico ven. Mama ji je naročila, naj bo ob sedmih doma in za spremembo ni več spraševala.

Ob štirih je bila že v parku. Tudi Miha je bil tam. »Vesel božič,« je rekel Miha, stopil k njej in jo poljubil na lice.

Neli ga je nevede objela in skupaj sta odšla v mesto lepim trenutkom naproti.

Sara Podlesnik



Lara Prepadnik



BOŽIČKOV DAR

Božič naj bi bil dan, ko bi v srcih vseh ljudi kraljevala mir in veselje. Čas, ko naj bi se okrepile stare vezi in spletle nove.

Vendar zame ni bilo tako. Doma se zadnje čase sploh nismo razumeli, prav tako sem popuščala v šoli. Vsi otroci, od tistih majhnih pa do najstarejših, so komaj čakali na Božička. Sama pa sem že vnaprej vedela, kaj bom počela na božični večer. Daril ne bom prejela. Sedela bom v svoji sobi, opazovala ples snežink in poslušala že zdavnaj preminule balade.

Bil je en dan pred božičem. Ker sem od praznikov le hotela imeti nekaj zase, sem vzela pot pod noge in šla ogledovat butike. Vsi ljudje so bile tako veseli. Ali pa je bila mogoče to le njihova maska, ki jo bodo po končanih praznikih zamenjali? Pasla sem svoje oči in iz čistega besa nad srečo drugih brcnila vsako smet, ki mi je stala na poti. Z vso silo sem udarila v prazno pločevinko, le-ta pa je zadela mimoidočega fanta. Oh, bil je čudovito popoln. Zagledala sem se v njegove modre oči in po petih sekundah uspela povedati samo nerazumljiv »oprosti«. Fant me je samo pogledal in se nasmejati.

Tistega dne sem lahko mislila le na njegove oči. In upajoč, da ga bom ponovno videla, sem vedno znova in znova hodila po usodni ulici.

Upala sem, da bo na božični zabavi, zato sem tudi sama odšla tja. Nekaj časa sem postopala po prizorišču, potem pa sem se razočarana umaknila na klopco. Kmalu se je klopca zazibala in poleg mene je sedel še nekdo. Prepričana sem bila, da je bil to le še eden od brezdomcev, ki so se tisto noč sprehajali po mestu. Ampak motila sem se. Poleg mene je namreč sedel fant iz mojih sanj. Prav tisti, v katerega je treščila moja pločevinka. Počasi sva se spoznavala. V tistem večeru sem izvedela o njem marsikaj.

Čas je bil, da se oba odpraviva domov. Zvezde so to noč žarele kot še nikoli. In v tistem trenutku me je kot strela z jasnega zadel njegov poljub. Ura je odbila polnoč in morala sva se raziti.

Na poti domov sem premišljevala le o tistem trenutku. Kljub vsemu pa je ta fant mogoče le bil letošnje Božičkovo darilo.

Doroteja Slapnik



ANKETA

Ker nas v decembru obdarujejo kar trije dobri možje, lahko upamo, da vsaj eden od njih na nas ne bo čisto pozabil. Zanimalo nas je, kakšna darila si letos želijo učenci predmetne stopnje.

KAKŠNO DARILO SI LETOS NAJBOLJ ŽELIŠ?



- ✘ 1m² večjo sobo
- ✘ barbike
- ✘ nogometno žogo
- ✘ nogometno opremo
- ✘ reflektorje na šolskem igrišču
- ✘ zdravje, veselje, srečo, ljubezen
- ✘ veliko snega
- ✘ prenosni računalnik
- ✘ lepo oceno pri fiziki
- ✘ nov traktor
- ✘ sneg in toplo peč
- ✘ pizzo za šolsko malico
- ✘ mobitel
- ✘ bord



Tamara Zamernik



IDEJE ZA DARILA

December je čas obdarovanj in raznih presenečenj. Prav je, da s kakšno majhno pozornostjo pokažemo ljudem, ki so nam blizu, da jim imamo radi.

Če še ne veste, s čim bi letos razveselili svoje bližnje, si pogledjte ta članek, v katerem smo zbrali nekaj idej za darila.

ZA PUNCE:



Lepi nohtki
za praznike



Uhani so zakon



Dišeče svečke za boljše
počutje



Poudari svoje oči



Dnevnik za vse skrivnosti



Šal za mrzle jesenske dni

ZA FANTE:



Ideje niso nikoli odveč



Priročno darilo: šal



Kar je »In«

Sara Podlesnik



IZDELAJMO SAMI


Če boste v veselem decembru poleg učenja in zabav našli še kaj prostega časa, vam priporočamo, da izdelate kakšen zanimiv okras, ki bo polepšal vašo sobo. Lahko pa ga seveda tudi podarite - ročno narejena darila so vedno dobrodošla.

ŠKATLA ZA SHRANJEVANJE NAKITA

POTREBŠČINE :


kartonasta škatla, tempera barve, okrasni trak, leseni okraski,...

POSTOPEK :



Spodnji del šatulje, pokrov in notranjost pobarvamo s tempera barvami.

Lesene zvezdice pobarvamo z istim odtenkom barve kot šatuljo. Na pokrov nalepimo dekorativni trak in na koncu še zvezdice.



ADVENTNI KOLEDARČEK



Nič ni lepšega od pričakovanja prazničnih dni, polnih miru in veselja. To vzdušje pa lahko popestri tudi vsakodnevno odpiranje bonbončkov na adventnem koledarju. Izdelate ga lahko kar sami.

POTREBŠČINE:


3 večji lončki, 24 glinenih lončkov, žica, bela in rdeča barva, bonboni,...

Najprej z belo barvo prebarvamo tri večje lončke. Zložimo jih eden na drugega, da dobimo piramido. Z belo (tempera) barvo pobarvamo še 24 majhnih lončkov. Robove pobarvamo z rdečo barvo. Na lončke z barvami napišemo številke od 1 do 24.

Na pripravljeno piramido ovijemo aluminijasto žico. Majhne lončke tik pod robom ovijemo z žico in jih pritrdimo na piramido. V lončke položimo bonbone.



Najtežje pri vsem je, da se lahko vsak dan v adventu posladkaš z enim samim bonbonom (rešitev: večkratno polnjenje).



KONČNI IZDELEK



Nina

Moličnik



NOVOLETNA VOŠČILA NOVOLETNA VOŠČILA

Če vam zmanjka besed ...

So dnevi in trenutki, polni sreče in miline, ko radostni oči zapremo in si tiho zaželim: da ne mine. Taki dnevi v Novem letu naj preženejo trpljenje! Naj smeh, ljubezen, mir v svetu srce prevzame; lepše bo življenje.



V večeru tihem pridna roka nežno gladko nit prepleta, čudovite vzorce splete, polne sanj in domišljije, kot da nit življenja vije. Dobre želje združi v zvezde, srečo v sonce oblikuje, nato pa robu bele čipke cvetove upanja nasuje. Tako ljubeče naj usoda stke Vam dneve v Novem letu. Skrbno trenutke naj izbira, previdno naj poti ubira.



Kaj za prazničnimi vrati čaka nas, ko razigrano bo čas prestopil letni prag? Bo jutro s soncem obsijano, bo z mehkim perjem nam postlano, bodo novi časi zlati? Zlati bodo, če sivino vsakdana sami pozlatimo s poštenim delom in dobroti, jim s smehom vdihnemo lepoto in s prijateljstvom iskrenim, nežnost, srečo, mir, toploto. Takih časov- zlatih Časov - v Novem letu Vam želimo!



Novo leto je nov list, v knjigi časa bel in čist, nanj ti pišem svoje želje, mir, ljubezen in veselje. Skrivnost božične noči, zdravje in sreča naj te spremlja v letu 200X



Prijazna beseda ogreje vsako dušo. Srečno v Novem letu 200X



So dnevi, so leta in so pomladi, ko se imamo preprosto radi; so trenutki, ko je treba na novo začeti in so ljudje, ki jih je treba preprosto objeti!



Od A do Ž vse dni v letu 200X želi..... Atraktivno Bogato Cvetoče Čilo Darežljivo Enkratno Fino Genialno Hvaležno Igrivo Jasno Kulturno Lepo Mirno Naravno Opazno Pravično Radodarno Svetlo Šarmantno Toplo Ustvarjalno Varo Zadovoljno Živo.



Ne glejte nazaj! Ker se vam zdi lepše, kot takrat, ko je bilo. Ne glejte naprej! Ker vse vam zdi ljubše, kot bo takrat, ko se zgodilo bo. Zavedajte se sedanjosti! Zaželim Vam le to, da dobro vse, kar vas čaka v prihodnosti, skupaj z Vami gre. Srečno v Novem letu 200X



Kdor je pripravljen dajati, ne da bi dobil, je vreden, da dobi, da bi dal - je rekel Miklavž in ti tole voščilo poslal.



Toplo ognjišče, sreča v očeh, na ustih nasmeh, naj spremlja Vas v prazničnih dneh.



Ko luči se praznične prižgejo, ko okoli nas polno bo veselja, ko bo leto staro v nepovrat odšlo, naj Vas v Novo leto spremlja tale želja: Vse hudo naj z letom novim zdaj odide, vse kar je bilo dobro, naj z vami ostane, vse kar lepo je, naj v življenju našem vzide, naj radosti sreča nežna vas objame...



Spomini so kot iskre, ki pod pepelom tlijo, a ko jih razgrneš, vedno znova zažarijo ...



Na pragu novega leta naj vam čas vladar nakloni spoznati prave ljudi, storiti prave reči, ubrati prave poti in v sebi in drugih najti le dobre sledi!



Misli mi uhajajo med iskrene ljudi, med prijatelje..... Vam je namenjenih veliko dobrih želja, ki niso zveneče, a s seboj prinašajo za prihajajoče praznike kar največ sreče. Srečno 200X!



Staro leto je minilo, ne oziraj se nazaj, novega pa ne priganjaj - presenetiti se daj. Srečno 200X!



Mir in notranja uglašenost naj vas spremljata v božičnih praznikih; v mozaiku novega leta pa naj se lesketajo dragulji; zdravje, sreča in ljubezen. (Kopač)



Sreča je na svetu zato, da jo delimo z drugimi. Srečno 200X!



Vsak dan je nov čas za sanje, za male in velike želje, za smeh in radost, za veselje ...



Praznični dnevi veselo hitijo. Skrite misli in želje budijo... Naj vam prinesejo pričakovanje in uresničijo vse vaše sanje. Naj odkrijejo stare modrosti in vam natrosijo tihe radosti.



Naj iskrivost pisanih decembrskih luči polepša drobne trenutke v mozaiku časa, naj čarobnost božičnega večera zasenči črne misli, naj toplina in iskrenost besed osrečujeta vse leto.

Adrijana Supin



PRIDNI KOT MRAVLJE

Da so letošnji devetošolci na učnem področju izredno uspešni, že dobro vemo, zdaj pa so nas prijetno presenetili še s svojo marljivostjo pri izdelovanju venčkov in voščilnic.

Zmotila sem jih sredi ustvarjalnega dela ter zastavila nekaj vprašanj učenkama Anji Jezernik Knaus in Emi Moličnik.



Koliko časa ste porabili za izdelavo venčkov ?

Kar nekaj časa smo porabili v šoli, delali pa smo jih tudi doma.

Kje ste dobili material za izdelavo?

Kroge za venčke, veje in podobno smo prinesli od doma, sveče in spreje pa smo kupili.



Kdo vam je pomagal pri delu?

Gospa Majda Nerat, gospa razredničarka Ida Bergant in tudi gospa Meta Mlačnik.

Kje ste dobili ideje?

Poiskali smo jih na internetu in v raznih revijah.

Kako je izdelava potekala?

Že doma smo pripravili material in tudi kakšen venček. V šoli pa smo naše delo samo nadgrajevali in marljivo delali.

Ali ste zadovoljni s prodajo in kakšni so bili komentarji kupcev?

Zelo smo zadovoljni, predvsem pa nam ugaja, da so bili zadovoljni kupci.

Ste imeli tudi kaj težav ?

Da, naleteli smo na kar nekaj težav, ki jih rajši ne izdamo. 😊

Kaj pa voščilnice - koliko časa so vam pa te vzele?

Zelo veliko. Skoraj več kot venčki. Saj so naročila kar deževala.

Kako ste se odločili za motiv voščilnic?

Učiteljice so nam pokazale nekaj že izdelanih voščilnic z različnimi motivi. Odločili smo se za motiv, ki se nam je zdel najlepši.

Ste pri izdelavi venčkov in voščilnic pridobili kakšne izkušnje, ki bi jih lahko prenesli na bodoče devetošolce?

Premislite vse zelo natančno, preden začnete, saj boste imeli na ta način manj težav.

Po čem si boste najbolj zapomnili izdelovanje venčkov in voščilnic?

Po druženju, zabavi in enotnosti razreda.

Doroteja Slapnik



Fotogalerija

Novinarke šolskega časopisa smo v zadnjem času hodile po šoli z budnimi očmi in opazovale, kako je postajala z vsakim dnevom lepše okrašena. Nekaj novoletnih utrinkov smo v objektiv ujele tudi za vas.

IZDELAVA VENČKOV IN VOŠČILNIC (9.R)

V predprazničnem vrvežu smo uspele ujeti devetošolce, ki so se trudili z izdelavo venčkov in voščilnic. Bili so zelo pridni, o čemer pričajo fotografije.







**RAZSTAVA BOŽIČNO-NOVOLETNIH IZDELKOV
UČENCEV RAZREDNE STOPNJE**



Res vredno ogleda!





OKRASKI NA ŠOLSKIH OKNIH





SMREČICA V JEDILNICI (4. in 5. r)



OKRASKI IZ PAPIRJA (9. r)



Doroteja Slapnik



PRAZNIČNI JEDILNIK

Za največje sladokusce predstavljamo primer prazničnega jedilnika, s katerim lahko presenetite svoje straše, saj ni prezahteven. Nam so se ob pisanju pocedile sline. Upamo, da se bodo tudi vam.

GLAVNA JED: ✕ nadevan piščanec ✕ mlinci

NADEVAN PIŠČANEC

SESTAVINE ZA PIŠČANCA:

- ✕ piščanec s kožo - 1,6kg
- ✕ česen - 2 stroka
- ✕ gorčica - 1 čajna žlička
- ✕ poper
- ✕ sol
- ✕ mleta rdeča paprika - 0,5 čajne žličke
- ✕ sončnično olje - 3 žlice
- ✕ voda - 2dl

SESTAVINE ZA NADEV:

- ✕ kruh - 2 kosa žemlje
- ✕ čebula - 1 kos
- ✕ olivno olje - 1 žlica
- ✕ peteršilj
- ✕ jajce - 2 kosa
- ✕ kravje mleko - polnomastno 0,6dl
- ✕ sol
- ✕ muškati orešek

PRIPOMOČKI:

- ✕ kuhinjska tehtnica
- ✕ deska za rezanje
- ✕ nož
- ✕ hladilnik
- ✕ ponev
- ✕ štedilnik
- ✕ plastična posoda
- ✕ pekač
- ✕ pečica



PRIPRAVA PIŠČANCA: Očiščenega piščanca natremo s sesekljanim česnom. Premažemo ga z gorčico in potresemo s poprom, soljo in z mleto rdečo papriko. Položimo ga v skledo, pokrijemo in ga čez noč v hladilniku mariniramo.

PRIPRAVA NADEVA: Žemlji narežemo na kocke. Čebulo olupimo in sesekljamo. Prepražimo jo na olivnem olju. V skledi dobro premešamo žemljo, čebulo, sesekljan peteršilj, razžvrkljani jajci, vroče mleko, sol in muškati orešek.



Mariniranemu piščancu na prsnem košu s prstom dvignemo kožo do vratu in do rebrnih kosti. Pod kožo ga nadevamo s pripravljenim kruhovim nadevom. Nato ga zapremo, prav tako pa privežemo tudi bedra in perutničke k trupu. Piščanca položimo v pekač, ga prelijemo z vročim oljem in pečemo 90 min na 180° C. Med prvo polovico pečenja piščanca prelivamo z vročo juho. V drugi polovici pečenja pa ga polivamo s sokom iz pekača. Ko je piščanec pečen, ga pustimo v pečici še 10 min, pri priprtih vratih.

MLINCI

SESTAVINE:

- ✕ pšenična bela moka - 300g
- ✕ jajce - 3 kosi
- ✕ sol
- ✕ sončnično olje - 2 žlici
- ✕ ocvirki

PRIPOMOČKI:

- ✕ kuhinjska tehtnica
- ✕ plastična posoda
- ✕ valjar
- ✕ pekač
- ✕ pečica
- ✕ lonec
- ✕ cedilo
- ✕ ponev
- ✕ štedilnik

PRIPRAVA: Moko stresemo v posodo, dodamo jajca in sol ter vse skupaj dobro premešamo. Testo položimo na pomokano površino in gnetemo približno 10 min. Testo pustimo počivati 15 min. Pečico segrejemo na 180° C. Testo razdelimo na 3 dele in vsak del razvaljamo na približno 2 mm debelo. Testo damo na pekač in v pečico. Spečemo ga do lepe rumene barve. Ko so mlinci pečeni, jih nalomimo na različne koščke. Stresemo jih v posodo in prelijemo z vrelo vodo. Posodo prekrijemo in jih odcedimo, ko se zmehčajo. V ponvi segrejemo olje in ocvirke. Na njih stresemo odcejene mlince in jih med mešanjem lepo prepražimo.





SLAŠČICA: ✕ LIMONINE ZVEZDICE

SESTAVINE:

- ✕ vanilijeva palčka - 1 kos
- ✕ limona - 1 kos
- ✕ pšenična bela moka - 250g
- ✕ beli sladkor - 50g
- ✕ maslo - 125 g
- ✕ jajce - 1 kos
- ✕ sol
- ✕ Sladkor v prahu - 75g

PRIPOMOČKI:

- ✕ kuhinjska tehtnica
- ✕ nož in deska za rezanje
- ✕ strgalo za limono
- ✕ stiskalnik za limono
- ✕ plastična posoda
- ✕ mešalnik
- ✕ hladilnik
- ✕ pečica
- ✕ valjar
- ✕ pekač
- ✕ čopič

PRIPRAVA: Vanilijin strok po dolgem razpolovimo in postrgamo sredico. Limono operemo pod vročo vodo, osušimo in naribamo. Sok iztisnemo. Moko, sladkor, maslo, jajce, vanilijevo sredico, limonino lupino in ščepec soli na hitro zmešamo v gladko testo. Uporabimo lahko električni mešalnik. Iz testa oblikujemo kepo, jo pokrijemo s prozorno folijo in postavimo za 1 uro v hladilnik. Pečico segrejemo na 175 stopinj. Na pomokani delovni površini razvaljamo testo in izrežemo 40 zvezdic. Pekač obložimo s papirjem za peko. Pečemo približno 12-15 min. Zvezdice vzamemo iz pečice in jih ohladimo. Sladkor v prahu zmešamo z žlico limoninega soka in premažemo zvezdice. Pustimo, da se obliv strdi.



DOBER TEK!

Tina Pahovnik



MODNI DODATKI

Svetuje: Sara Kladnik

V teh hladnih dneh, ko nas rado zebe, so v modo spet prišle baretke. Baretke so prava rešitev za kljubovanje vremenu in za modni izgled.



Baretke se nosijo malo postrani. Lahko pa si jo namestiš tudi kot navadno kapo.



Pozimi nas najpogosteje zebe v roke. Rokavice nas zaščitijo pred mrazom, hkrati pa so lahko čudovit modni dodatek.



V modi so pletene rokavice, ki so lepega izgleda in še tople po vrhu. Lahko izbereš enobarvne ali večbarvne.



Modni so tudi lepi in topli šali.



Najbolj »IN« so pleteni šali toplih pastelnih barv.





BODI COOL

Ponujam vam nekaj predlogov frizur za najdaljšo noč v letu ali pa za kakšno prednovoletno zabavo. Na pomoč mi je priskočila frizerka Maja Kladnik, za model pa sem bila kar sama.



S svojo frizuro malo eksperimentiraj: pomagaj si z majhnimi gunicami in sponkami za lase. Lase si utrdi tudi z voskom ali želejem za lase. Na koncu za popestritev na lase nanesi nekaj bleščic.



Lahko si narediš več čopkov in jih potem spneš skupaj s sponkami za lase. Dodaj malo bleščic in se obvezno lepo naliči.



Če pa si za bolj divjo frizuro, je irokeza prava izbira zate. A ne pretiravaj z želejem in dodaj malo bleščic.

Sara Kladnik



ZABAVAJ SE

SREČA

Znanega boksarja so po dobljenem dvoboju novinarji vprašali:

Ali verjamete, da določene stvari prinašajo srečo?

Seveda! Vedno s seboj nosim konjsko podkev. Res, tudi med dvobojem?

Vsekakor, le da jo takrat spravim v rokavico ...



BO ŠE POČAKAL

Zdravnik reče ostarelemu pacientu:

Dedek, morali boste nehati piti.

Ni za to že malo prepozno?

Nikoli ni prepozno!

No, potem bom pa še malo počakal.

LOGIČNE UGANKE

✘ Vprašanje je za tiste, ki se spoznajo na katoliško vero. Ali veste, če katoliška vera dopušča, da se moški poroči s sestro svoje vdove?

✘ Dva človeka - veliki in mali - sta sedela na podrtem deblu. Mali človek je bil sin velikega, veliki pa ni bil oče malega. Kako lahko to razložimo?



✘ V katerem primeru je ena in dvanajst enako ena?

✘ Vprašanje za tiste, ki jih skrbi pravilna raba jezika: ali je bolj pravilno reči

» rumenjак je beli« ali »rumenjак je bel«?

✘ Katera je beseda, ki jo vsak dijak izgovori narobe?

✘ Neki moški je gledal portret. Nekdo ga je vprašal: »Čigavo sliko gledaš?« Odgovoril je: »Bratov in sester nimam, a oče tega moža je sin mojega očeta. Čigavo sliko je gledal?

REŠITVE: (vdovi je mož umrl in se ne more poročiti z nikomer), (veliki človek je bila mama), (pri uri), (rumenjак sploh ni bel), (narobe), (sliko svojega očeta).

SUDOKU

			2	1		3	7	
2	3		7					5
	7	6	3		8	4		
4								
1	2		9	4	5		8	3
								9
		5	6		2	7	3	
6					7		5	2
	4	2		3	1			

Pripravila: Tina Pahovnik



ZAPOJTE SI V NOVO LETO 2009

Da si boste lahko zapeli v novo leto, smo za vas poiskali nekaj besedil najpopularnejših pesmi vseh časov.

SILVESTRSKI POLJUB

Spet nocoj med prijatelji,
proslavimo novoletni dan.
Tu sem jaz, tu si tudi ti,
ki skrivaj te rad imam,
čeprav ljubiti te ne smem.

Ko pride polnoč,
ko gorijo le še sveče,
spet te poljubim,
voščim ti veliko sreče.

Meni je dana,
ko poljubim te drhteče,
ti naslednji dan,
šla boš kdove kam,
ne da bi sploh kaj slutila,
jaz pa bom ostal,
v sebi zakopal ta silvestrski
poljub.



Spet bo vse, kot je prej bilo,
neizprosen je življenja tok.
In vendar upal bom srčno,
da ko leto bo okrog,
slavili bomo spet, s teboj.

Ko pride polnoč,
ko gorijo le še sveče,
spet te poljubim,
voščim ti veliko sreče.

Meni je dana,
ko poljubim te drhteče,
ti naslednji dan šla boš kdove
kam,
ne da bi sploh kaj slutila,
jaz pa bom ostal,
v sebi zakopal ta silvestrski
poljub.

Jaz pa bom ostal,
v sebi zakopal ta silvestrski
poljub.



ALL I WANT FOR CHRISTMAS

I don't want a lot for Christmas
There's just one thing I need
I don't care about the presents
Underneath the Christmas tree
I just want you for my own
More than you could ever know
Make my wish come true
All I want for Christmas is...
You



I don't want a lot for Christmas
There's just one thing I need
I don't care about the presents
Underneath the Christmas tree
I don't need to hang my stocking
There upon the fireplace
Santa Claus won't make me happy
With a toy on Christmas day
I just want you for my own
More than you could ever know
Make my wish come true
All I want for Christmas is you
You baby

I won't ask for much this Christmas
I don't even wish for snow
I'm just gonna keep on waiting
Underneath the mistletoe
I won't make a list and send it
To the North Pole for Saint Nick
I won't even stay awake to
Hear those magic reindeers click
'Cause I just want you here tonight
Holding on to me so tight
What more can I do
Baby all I want for Christmas is you
Ooh baby
All the lights are shining
So brightly everywhere



And the sound of children's
Laughter fills the air
And everyone is singing
I hear those sleigh bells ringing
Santa won't you bring me the one I really need
Won't you please bring my baby to me...



Oh I don't want a lot for Christmas
This is all I'm asking for
I just want to see my baby
Standing right outside my door
Oh I just want you for my own
More than you could ever know
Make my wish come true
Baby all I want for Christmas is...
You
All I want for Christmas is you... baby

SO THIS IS CHRISTMAS

So this is Christmas
and what have you done
another year over
a new one just begun

and so this is Christmas
i hope you have fun
the near and the dear ones
the old and the young

a very merry Christmas
and a happy new year
let's hope it's a good one
without any fear and so this is
Christmas (war is over...)
for weak and for strong (...if you
want it)the rich and the poor ones
the road is so long

and so happy Christmas
for black and for white
for the yellow and red ones
let's all stop the fight

a very merry Christmas
and a happy new year
lets hope it's a good one
without any fear

so this is Christmas
and what have you done

war is over - if you want it
war is over - if you want it
war is over - if you want it
war is over - if you want it

Pripravila: Doroteja Slapnik



HOROSKOP

V božično-novoletni izdaji časopisa smo za vas pripravili malo drugačen horoskop. Preberite in presodite!

INDIJANSKI HOROSKOP

Ameriški staroselci so se trudili živeti v popolnem sožitju z naravo in njenimi spremembami, zato so znaki v indijanskem horoskopu povezani z živalmi, katerih karakteristike in način delovanja in življenja lahko simbolizirajo tudi človeške lastnosti. Ugotovite, kam spadate in si preberite lastnosti, ki so značilne oz. povezane s to živaljo, torej tudi z vami.

RDEČI JASTREB: 21.3. - 19.4. (dinamični, malce divji)

BOBER: 20.4. - 20.5. (stabilni, trmasti)

JELEN: 21.5. - 20.6. (simpatični, zgovorni)

DETELJ: 21.6. - 22.7. (nežni, čustveni)

JESETER: 23.7. - 22.8. (strastni, ponosni)

RJAVI MEDVED: 23.8. - 22.9. (umirjeni, analitični)

KROKAR: 23.9. - 23.10. (komunikativni, diplomati)

KAČA: 24.10. - 21.11. (zelo skrivnostni)

KANADSKI JELEN: 22.11. - 21.12. (pravični, radi potujejo)

DIVJA GOS: 22.12. - 20.1. (zelo resni, ambiciozni)

VIDRA: 21.1. - 18.2. (altruisti, vizionarji)

PUMA: 19.2. - 20.3. (zelo občutljivi)



CVETLIČNI HOROSKOP

Po vašem rojstnem datumu in mesecu boste izvedeli, katera rožica najbolj ponazarja vaš značaj in vašo naravo. Po značilnostih pa presodite, če te lastnosti držijo za vas.

1.- 10. januarja: encijan

Dober, a tudi zaprt vase. Je ranljiv in boječ. Predstavniki te cvetlice pa kljub temu doseže svoj cilj.

11.- 20. januarja: osat

Zelo nemiren. Ponavadi si naloži več dela, kot ga zmore opraviti. Pozitivne lastnosti - dobrota in sočutje.

21.- 31. januarja: peščeni smilj

Slog mu pomeni veliko. Ljudem posveča zelo veliko pozornosti. Uživa v izzivih in nevarnih situacijah.

1.- 10. februarja: omela

Radovedna, hitra, spontana in nagnjena k tveganjem. Ženske lahko osvojijo še tako nedostopnega moškega. Močnejši spol pa ima takšno moč, da se ženske ob njih takoj stopijo.

11.- 19. februarja: globoček

Deluje nebogljen, vendar se hitro vsakomur upre. Potrebuje veliko neodvisnosti. Zelo vztrajen in delaven.



20.- 29. februarja: mimoza

Zelo čustvena. Precej se obremenjuje zaradi lastnih spodrseljajev. Pripravljena se je žrtvovati za druge. Čut za humanost in za ljudi v stiski.

1.- 10. marca: mak

Lepota je omamna. Njegova pot je trnova, a je vse ovire navajen premagati.

11.- 20. marca: lilija

Je prevarantka, skrivnostna in neukrotljiva. Ko nekaj načrtuje, ji to tudi vedno uspe. Nikoli ne odneha, pa naj bo še tako težko.

21.- 31. marca: naprsteč

Premišljen, saj dvakrat premisli, preden neko stvar naredi. Je tudi dober svetovalec in zna prisluhniti ljudem. Težko ga tudi presenetimo.

1.- 10. aprila: magnolija

Zelo pogosta značilnost je častihlepje. Povsod mora biti na prvem mestu.

1.- 20. aprila: hortenzija

Lahkoten značaj, družabnost in neuničljiv optimizem. Rada se povesele v dobri družbi. Je malce sebična in se ni pripravljena žrtvovati za nobeno ceno.



21.- 30. aprila: dalija

Pogosto jo obišče sreča in je zato navajena dosegati cilje. Je zelo samozavestna.

1.- 10. maja: šmarnica

Občutljiva, zelo jo prizadene grobost. Šmarnica nujno potrebuje dobrega zaščitnika, ki zanjo poskrbi v vseh trenutkih.

11.- 21. maja: portulak

Zelo sumničav. Je zelo dober prijatelj. Zvest in predan svojim prepričanjem.

22.- 31. maja: kamilica

Pripravljena je temeljito spremeniti svoje okolje. Veliko pa se mora naučiti, da bo lahko živela v harmoniji.

1.- 11. junija: zvonček

Zelo hitro ga kakšna stvar pahne v obup. Varnost in oporo pa išče predvsem v zanesljivem domu. Je zelo družaben.

12.- 21. junija: marjetica

Je vse prej kot pa pogumno bitje. Nerada tvega in ima zelo miren značaj. Uspe ji poiskati svoje mesto pod soncem.

22. junija - 1. julija: tulipan

Energičen in zelo zaljubljen sam vase. Zelo je priljubljen pri nasprotnem spolu. Vendar se je za njegovo naklonjenost treba boriti.



2.- 12. julija: lokvanj

Zelo občutljiv, a obenem tudi zelo prijeten človek. Vsak dan se hoče naučiti nekaj novega. Zna se veseliti življenja in uspešno premaguje ovire.

13.- 23. julija: vijolica

Njen glavni adut je skromnost. Sprva se skriva v ozadju, kar naenkrat pa stopi v ospredje. Vedno pa dobi tisto, kar hoče.

24. julija - 2. avgusta: šipek

Je brez dlake na jeziku in zbode vsakogar, tudi če gre za dobrega prijatelja. Po duši pa je tudi zelo nežen in dober.

3.- 12. avgusta: sončnica

Sončnica pozna svojo ceno. Uspešna in močna oseba, ki je sreča nikoli ne zaslepi. V življenju se vedno drzno pomika naprej.

13.- 23. avgusta: vrtnica

Navadno je nežna in zapeljiva. Ljudje ji zavidajo mnogo stvari. Njena nedostopnost pa jo včasih omejuje tudi v ljubezni.

24. avgusta - 2. septembra: ostrožnik

Zadovolji se z majhnimi stvarmi in rad uživa v samoti. Včasih je strog in kritičen. Odlikuje ga dober spomin.

3.- 11. septembra: nagelj

Je izreden človekoljub. Pri svojih principih pa vedno trmasto vztraja, čeprav bi bilo včasih bolje, da ne bi. Njegov značaj ima moč, da zbuja ljudi iz sna.



12.- 22. septembra: astra

Kar ji leži na srcu, le redko pokaže. Prinaša veliko radosti in je zato zelo priljubljena v družbi. Ostaja večna optimistka.

23. septembra - 3. oktobra: vresje

Je dojemljivo, vztrajno in potrpežljivo bitje. Odlikuje ga izbran okus in prefinjene manire ter marljivost pri delu.

4.- 13. oktobra: kamelija

Za nežno zunanostjo se skriva trd značaj. Kamelijo je zelo težko osvojiti. Je zelo umetniška duša in to mora izkoristiti.

14.- 23. oktobra: španski bezeg

Na zunaj deluje izjemno mladostno in sveže. Nikoli ne odreče pomoči in se zna žrtvovati. Misli, da se mora vtakniti v prav vsako stvar.

24. oktobra- 2. novembra: frezija

Simpatičnost je njena pozitivna lastnost. Prevelika vztrajnost in trmoglavost pa ji včasih lahko prekrižata načrte.

3.- 12. novembra: orhideja

Lahko se izkaže, da ves čas živi med oblaki. Včasih se zdi muhasta in nerazumljiva. Lahko je tudi zelo dobra prijateljica.

13.- 22. novembra: potonika

Je zdrava in vztrajna. Zaznamujejo jo kreativne ideje.



23. novembra - 2. decembra: gladiola

Nima posebnih talentov, zato pa je zelo delavna in vestna. Prav zaradi njene skromnosti jo drugi občudujejo.

3.- 12. decembra: regrat

Je pameten in bistroumen. Zelo mu diši mirno življenje, a je bolje, da ne živi sam. Bolj bo na očeh javnosti, več možnosti bo imel, da uspe.

13.- 22. decembra: lotos

Je nenavaden človek. Po glavi mu rojijo najbolj nore ideje. Živahen lotos pa je na dobri poti k uspehu.

23.- 31. decembra: planika

Je zanesljiva, potrpežljiva in mirna. Vedno drži besedo, zato se lahko nanjo vsak zanese. Pravi razcvet pa ponavadi doživi v drugi polovici življenjskega obdobja.

Doroteja Slapnik

